


Nazwa i adres jednostki sprawozdawczej  <b>Gmina Przeworsk</b>  ul. Bernardyńska 1a 37-200 PRZEWORSK	SKONSOLIDOWANY BILANS jednostki samorządu terytorialnego  <b>Gmina PRZEWORSK</b>  sporządzony  na dzień 31-12-2021 r.	Adresat:  Regionalna Izba Obrachunkowa w Rzeszowie
		Wysłać bez pisma przewodniego  8625A4B7045652B7 
Numer identyfikacyjny REGON  <b>650900513</b>		

AKTYWA	Stan na początek roku	Stan na koniec roku	PASYWA	Stan na początek roku	Stan na koniec roku
A Aktywa trwałe	65 660 676,90	80 774 695,72	A Fundusz	69 688 530,53	85 614 296,33
A.I Wartości niematerialne i prawne	2 022,99	30 996,66	A.I Fundusze jednostek	49 559 795,14	57 987 292,14
A.II Wartość firmy jednostek podporządkowanych	0,00	0,00	A.II Skumulowany wynik budżetu (+,-)	754 262,49	5 014 891,40
A.III Rzeczowe aktywa trwałe	65 033 622,91	80 123 163,56	A.III Wynik budżetu (+,-)	4 260 628,91	1 974 233,75
A.III.1.1 Grunty	4 287 669,69	5 264 637,71	A.IV Wyniki finansowe roku bieżącego	15 082 786,61	20 612 003,78
A.III.1.2 Budynek, lokale i obiekty inżynierii lądowej i wodnej	54 309 275,45	61 767 640,61	A.IV.1.1 Zysk netto	63 833 039,35	73 780 207,06
A.III.1.3 Pozostały środki trwałe	952 039,10	905 210,05	A.IV.1.2 Strata netto (-)	-48 750 252,74	-53 168 203,28
A.III.1.4 Środki trwałe w budowie (inwestycje)	5 484 638,67	12 185 675,19	A.V Wyniki finansowe lat ubiegłych	31 057,38	25 875,26
A.III.1.5 Środki przekazane na poczet środków trwałych w budowie (inwestycji)	0,00	0,00	A.V.1.1 Zysk netto	31 057,38	25 875,26
A.IV Długoterminowe aktywa finansowe	616 000,00	616 000,00	A.V.1.2 Strata netto (-)	0,00	0,00
A.IV.1.1 Akcje i udziały	616 000,00	616 000,00	A.VI Kapitały mniejszości	0,00	0,00
A.IV.1.2 Papiery wartościowe długoterminowe	0,00	0,00	A.VII Pozostałe pozycje	0,00	0,00
A.IV.1.3 Inne	0,00	0,00	B Zobowiązania długoterminowe	0,00	0,00
A.V Należności finansowe długoterminowe	9 031,00	4 535,50	B.I Zobowiązania finansowe długoterminowe	0,00	0,00
A.VI Wartość mienia zlikwidowanych jednostek	0,00	0,00	B.II Pozostałe zobowiązania długoterminowe	0,00	0,00
B Aktywa obrotowe	12 518 256,35	12 599 246,07	C Zobowiązania krótkoterminowe i fundusze specjalne	7 448 928,72	6 666 825,96
B.I Zapasy	64 088,89	5 795,48	C.I Zobowiązania finansowe krótkoterminowe	0,00	0,00

SKARBNIK GMINY

*Małgorzata Wilk*  
Małgorzata Maria Wilk

skarbnik

2022-06-29

rok, miesiąc, dzień

WÓJT

*Daniel Krawiec*  
Daniel Stanisław Krawiec

zarząd

B.II Należności i roszczenia	5 578 051,00	3 771 520,42	C.II Pozostałe zobowiązania krótkoterminowe	5 300 892,02	4 510 696,75
B.III Należności finansowe krótkoterminowe	0,00	0,00	C.III Rezerwy na zobowiązania	0,00	0,00
B.IV Środki pieniężne	6 876 116,46	8 821 930,17	C.IV Fundusze specjalne	2 148 036,70	2 156 129,21
B.V Krótkoterminowe papiery wartościowe	0,00	0,00	D Rozliczenia międzyokresowe	1 041 474,00	1 092 819,50
C Rozliczenia międzyokresowe	0,00	0,00	E Ujemna wartość firmy jednostek podporządkowanych	0,00	0,00
<b>Suma aktywów</b>	<b>78 178 933,25</b>	<b>93 373 941,79</b>	<b>Suma pasywów</b>	<b>78 178 933,25</b>	<b>93 373 941,79</b>

SKARBNIK GMINY

*Małgorzata Wilk*

Małgorzata Maria Wilk  
skarbnik

2022-06-29

rok, miesiąc, dzień

WÓJCIET

*Daniel Stanisław Krawiec*

Daniel Stanisław Krawiec

zarząd

SKARBNIK GMINY

*Małgorzata Wilk*

Małgorzata Maria Wilk  
skarbnik

2022-06-29

rok, miesiąc, dzień

WÓJ T

*Daniel Krawiec*

Daniel Stanisław Krawiec  
zarząd

Nazwa i adres jednostki sprawozdawczej  <b>Gmina Przeworsk</b> ul. Bernardyńska 1a  37-200 PRZEWORSK  Numer identyfikacyjny REGON  <b>650900513</b>	<b>BILANS</b> jednostki budżetowej lub samorządowego zakładu budżetowego  sporządzony na dzień 31-12-2021 r.	Adresat:  Regionalna Izba Obrachunkowa w Rzeszowie
		Wysłać bez pisma przewodniego  A4490E5DAD9C7904 

AKTYWA	Stan na początek roku	Stan na koniec roku	PASYWA	Stan na początek roku	Stan na koniec roku
A Aktywa trwałe	64 673 483,58	79 685 652,64	A Fundusz	63 925 272,84	77 907 355,18
A.I Wartości niematerialne i prawne	0,00	0,00	A.I Fundusz jednostki	48 908 806,79	57 307 087,00
A.II Rzeczowe aktywa trwałe	64 048 452,58	79 065 117,14	A.II Wynik finansowy netto (+,-)	15 016 466,05	20 600 268,18
A.II.1 Środki trwałe	58 660 841,17	66 883 041,95	A.II.1 Zysk netto (+)	63 764 748,23	73 761 953,78
A.II.1.1 Grunty	4 124 343,69	5 097 833,71	A.II.2 Strata netto (-)	-48 748 282,18	-53 161 685,60
A.II.1.1.1 Grunty stanowiące własność jednostki samorządu terytorialnego, przekazane w użytkowanie wieczyste innym podmiotom	41 937,00	41 937,00	A.III Odpisy z wyniku finansowego (nadwyżka środków obrotowych) (-)	0,00	0,00
A.II.1.2 Budynki, lokale i obiekty inżynierii lądowej i wodnej	53 962 875,17	61 295 176,89	A.IV Fundusz mienia zlikwidowanych jednostek	0,00	0,00
A.II.1.3 Urządzenia techniczne i maszyny	195 369,43	151 356,83	B Fundusze placówek	0,00	0,00
A.II.1.4 Środki transportu	336 134,10	315 309,81	C Państwowe fundusze celowe	0,00	0,00
A.II.1.5 Inne środki trwałe	42 118,78	23 364,71	D Zobowiązania i rezerwy na zobowiązania	6 676 207,08	5 728 456,63
A.II.2 Środki trwałe w budowie (inwestycje)	5 387 611,41	12 182 075,19	D.I Zobowiązania długoterminowe	0,00	0,00
A.II.3 Zaliczka na środki trwałe w budowie (inwestycje)	0,00	0,00	D.II Zobowiązania krótkoterminowe	6 667 176,08	5 723 921,13
A.III Należności długoterminowe	9 031,00	4 535,50	D.II.1 Zobowiązania z tytułu dostaw i usług	169 234,14	739 563,50
A.IV Długoterminowe aktywa finansowe	616 000,00	616 000,00	D.II.2 Zobowiązania wobec budżetów	0,00	127 271,00
A.IV.1 Akcje i udziały	616 000,00	616 000,00	D.II.3 Zobowiązania z tytułu ubezpieczeń i innych świadczeń	306 298,40	858 736,72
A.IV.2 Inne papiery wartościowe	0,00	0,00	D.II.4 Zobowiązania z tytułu wynagrodzeń	1 617 300,43	1 693 916,30

SKARBNIK GMINY

Małgorzata Maria Wilk  
(główny księgowy)

BeSTia

2022-05-27

(rok, miesiąc, dzień)

A4490E5DAD9C7904

Daniel Stanisław Krawiec  
(kierownik jednostki)

A.IV.3 Inne długoterminowe aktywa finansowe	0,00	0,00	D.II.5 Pozostałe zobowiązania	60 590,59	73 127,62
A.V Wartość mienia zlikwidowanych jednostek	0,00	0,00	D.II.6 Sumy obce (depozytowe, zabezpieczenie wykonania umów)	163 607,19	77 059,87
B Aktywa obrotowe	5 927 996,34	3 950 159,17	D.II.7 Rozliczenia z tytułu środków na wydatki budżetowe i z tytułu dochodów budżetowych	2 204 150,13	0,00
B.I Zapasy	20 173,57	5 795,48	D.II.8 Fundusze specjalne	2 145 995,20	2 154 246,12
B.I.1 Materiały	20 173,57	5 795,48	D.II.8.1 Zakładowy Fundusz Świadczeń Socjalnych	2 145 995,20	2 154 246,12
B.I.2 Półprodukty i produkty w toku	0,00	0,00	D.II.8.2 Inne fundusze	0,00	0,00
B.I.3 Produkty gotowe	0,00	0,00	D.III Rezerwy na zobowiązania	0,00	0,00
B.I.4 Towary	0,00	0,00	D.IV Rozliczenia międzyokresowe	9 031,00	4 535,50
B.II Należności krótkoterminowe	2 710 173,50	3 066 166,63			
B.II.1 Należności z tytułu dostaw i usług	0,00	123,00			
B.II.2 Należności od budżetów	930,13	122,56			
B.II.3 Należności z tytułu ubezpieczeń i innych świadczeń	0,00	0,00			
B.II.4 Pozostałe należności	2 709 243,37	3 065 921,07			
B.II.5 Rozliczenia z tytułu środków na wydatki budżetowe i z tytułu dochodów budżetowych	0,00	0,00			
B.III Krótkoterminowe aktywa finansowe	3 197 649,27	878 197,06			
B.III.1 Środki pieniężne w kasie	0,00	0,00			
B.III.2 Środki pieniężne na rachunkach bankowych	3 197 649,27	878 197,06			
B.III.3 Środki pieniężne państwowego funduszu celowego	0,00	0,00			
B.III.4 Inne środki pieniężne	0,00	0,00			
B.III.5 Akcje lub udziały	0,00	0,00			
B.III.6 Inne papiery wartościowe	0,00	0,00			
B.III.7 Inne krótkoterminowe aktywa finansowe	0,00	0,00			

SKARBNIK GMINY

*Malgorzata Wilk*  
Małgorzata Maria Wilk  
(główny księgowy)

2022-05-27

(rok, miesiąc, dzień)

*Daniel Krawiec*  
Daniel Stanisław Krawiec  
(kierownik jednostki)

BeSTia

A4490E5DAD9C7904

Strona 2 z 4

B.IV Rozliczenia międzyokresowe	0,00	0,00			
<b>Suma aktywów</b>	<b>70 601 479,92</b>	<b>83 635 811,81</b>	<b>Suma pasywów</b>	<b>70 601 479,92</b>	<b>83 635 811,81</b>

SKARBNIK GMINY

*Wilk*  
Małgorzata Wilk

Małgorzata Maria Wilk  
(główny księgowy)

BeSTia

2022-05-27

(rok, miesiąc, dzień)

A4490E5DAD9C7904

WOJCI

*Krawiec*  
Daniel Krawiec

Daniel Stanisław Krawiec  
(kierownik jednostki)

SKARBNIK GMINY  
*Małgorzata Wilk*

Małgorzata Maria Wilk  
(główny księgowy)

BeSTia


2022-05-27

(rok, miesiąc, dzień)

A4490E5DAD9C7904

*Daniel Krawiec*  
W GMINY

Daniel Stanisław Krawiec  
(kierownik jednostki)

Nazwa i adres jednostki sprawozdawczej  <b>Gmina Przeworsk</b> ul. Bernardyńska 1a 37-200 PRZEWORSK	<b>BILANS</b>  z wykonania budżetu jednostki samorządu terytorialnego  <b>Gmina PRZEWORSK</b>  sporządzony na dzień 31-12-2021 r.	Adresat: Regionalna Izba Obrachunkowa w Rzeszowie
		Wysłać bez pisma przewodniego EA2E7373E56B01EA 
Numer identyfikacyjny REGON  <b>650900513</b>		

AKTYWA	Stan na początek roku	Stan na koniec roku	PASYWA	Stan na początek roku	Stan na koniec roku
I Środki pieniężne	3 664 875,21	7 743 782,97	I Zobowiązania	90 066,69	100 876,89
I.1 Środki pieniężne	3 664 875,21	7 743 782,97	I.1 Zobowiązania finansowe	0,00	0,00
I.1.1 Środki pieniężne budżetu	3 664 875,21	7 743 782,97	I.1.1 Krótkoterminowe (do 12 miesięcy)	0,00	0,00
I.1.2 Pozostałe środki pieniężne	0,00	0,00	I.1.2 Długoterminowe (powyżej 12 miesięcy)	0,00	0,00
II Należności i rozliczenia	2 472 525,88	434 503,07	I.2 Zobowiązania wobec budżetów	90 066,69	100 876,89
II.1 Należności finansowe	0,00	0,00	I.3 Pozostałe zobowiązania	0,00	0,00
II.1.1 Krótkoterminowe (do 12 miesięcy)	0,00	0,00	II Aktywa netto budżetu	5 014 891,40	6 989 125,15
II.1.2 Długoterminowe (powyżej 12 miesięcy)	0,00	0,00	II.1 Wynik wykonania budżetu (+,-)	4 260 628,91	1 974 233,75
II.2 Należności od budżetów	269 304,00	430 072,00	II.1.1 Nadwyżka budżetu (+)	4 260 628,91	1 974 233,75
II.3 Pozostałe należności i rozliczenia	2 203 221,88	4 431,07	II.1.2 Deficyt budżetu (-)	0,00	0,00
III Rozliczenia międzyokresowe	0,00	0,00	II.1.3 Niewykonane wydatki (-)	0,00	0,00
			II.2 Wynik na operacjach niekasowych (+,-)	0,00	0,00
			II.3 Rezerwa na niewygasające wydatki	0,00	0,00
			II.4 Środki z prywatyzacji	0,00	0,00
			II.5 Skumulowany wynik budżetu (+,-)	754 262,49	5 014 891,40
			III Rozliczenia międzyokresowe	1 032 443,00	1 088 284,00
<b>Suma aktywów</b>	<b>6 137 401,09</b>	<b>8 178 286,04</b>	<b>Suma pasywów</b>	<b>6 137 401,09</b>	<b>8 178 286,04</b>

SKARBNIK GMINY

  
Małgorzata Maria Wilk  
skarbnik

2022-03-30

rok, miesiąc, dzień

  
Daniel Stanisław Krawiec  
zarząd

BeSTia

EA2E7373E56B01EA



SKARBNIK GMINY

*Mik*  
Małgorzata Wilk

Małgorzata Maria Wilk  
skarbnik

2022-03-30


rok, miesiąc, dzień

W O J T  
*DK*  
Daniel Stanisław Krawiec

zarząd

BeSTia

EA2E7373E56B01EA

Nazwa i adres jednostki sprawozdawczej		Rachunek zysków i strat jednostki (wariant porównawczy)	Adresat:	
Gmina Przeworsk ul. Bernardyńska 1a 37-200 PRZEWORSK			Regionalna Izba Obrachunkowa w Rzeszowie	
Numer identyfikacyjny REGON		sporządzony na dzień 31-12-2021 r.	Wysłać bez pisma przewodniego	
650900513			03294F44EC3E01BC	
				
			Stan na koniec roku poprzedniego	Stan na koniec roku bieżącego
A.	Przychody netto z podstawowej działalności operacyjnej		77 177 522,88	89 518 510,34
A.I.	Przychody netto ze sprzedaży produktów		0,00	0,00
A.II.	Zmiana stanu produktów (zwiększenie - wartość dodatnia, zmniejszenie - wartość ujemna)		0,00	0,00
A.III.	Koszt wytworzenia produktów na własne potrzeby jednostki		0,00	0,00
A.IV.	Przychody netto ze sprzedaży towarów i materiałów		0,00	0,00
A.V.	Dotacje na finansowanie działalności podstawowej		0,00	0,00
A.VI.	Przychody z tytułu dochodów budżetowych		77 177 522,88	89 518 510,34
B.	Koszty działalności operacyjnej		63 036 807,70	69 166 784,83
B.I.	Amortyzacja		2 746 092,83	2 868 326,78
B.II.	Zużycie materiałów i energii		2 298 145,12	3 316 844,91
B.III.	Usługi obce		6 861 572,99	9 948 587,67
B.IV.	Podatki i opłaty		189 561,87	157 211,08
B.V.	Wynagrodzenia		19 481 502,49	21 042 483,55
B.VI.	Ubezpieczenia społeczne i inne świadczenia dla pracowników		5 335 036,22	5 654 947,05
B.VII.	Pozostałe koszty rodzajowe		976 634,66	973 943,71
B.VIII.	Wartość sprzedanych towarów i materiałów		0,00	0,00
B.IX.	Inne świadczenia finansowane z budżetu		25 076 107,51	25 109 980,65
B.X.	Pozostałe obciążenia		72 154,01	94 459,43
C.	Zysk (strata) z działalności podstawowej (A - B)		14 140 715,18	20 351 725,51
D.	Pozostałe przychody operacyjne		1 370 623,02	560 550,52
D.I.	Zysk ze zbycia niefinansowych aktywów trwałych		143 200,85	341 442,00
D.II.	Dotacje		0,00	0,00
D.III.	Inne przychody operacyjne		1 227 422,17	219 108,52
E.	Pozostałe koszty operacyjne		268 604,70	405 012,41

Małgorzata Maria Wilk  
główny księgowy

2022-05-27  
rok, miesiąc, dzień

Daniel Stanisław Krawiec  
kierownik jednostki

BeSTia

SKARBNIK GMINY

03294F44EC3E01BC

Małgorzata Wilk

Kopia z dokumentu podpisanego elektronicznie wygenerowana dnia 2022.05.27


Strona 1 z 3

E.I.	Koszty inwestycji finansowanych ze środków własnych samorządowych zakładów budżetowych i dochodów jednostek budżetowych gromadzonych na wydzielonym rachunku	0,00	0,00
E.II.	Pozostałe koszty operacyjne	268 604,70	405 012,41
F.	Zysk (strata) z działalności operacyjnej (C + D - E)	15 242 733,50	20 507 263,62
G.	Przychody finansowe	120 771,52	93 004,56
G.I.	Dywidendy i udziały w zyskach	0,00	0,00
G.II.	Odsetki	47 190,78	34 443,00
G.III.	Inne	73 580,74	58 561,56
H.	Koszty finansowe	347 038,97	0,00
H.I.	Odsetki	13 765,28	0,00
H.II.	Inne	333 273,69	0,00
I.	Zysk (strata) brutto (F+G-H)	15 016 466,05	20 600 268,18
J.	Podatek dochodowy	0,00	0,00
K.	Pozostałe obowiązkowe zmniejszenia zysku (zwiększenia straty)	0,00	0,00
L.	Zysk (strata) netto (I-J-K)	15 016 466,05	20 600 268,18

SKARBNIK GMINY  
  
 Małgorzata Wilk

Małgorzata Maria Wilk  
 główny księgowy

2022-05-27  
 rok, miesiąc, dzień

WÓJT  
  
 Daniel Krawiec

Daniel Stanisław Krawiec  
 kierownik jednostki

SKARBNIK GMINY

*Małgorzata Wilk*


Małgorzata Maria Wilk  
główny księgowy

2022-05-27

rok, miesiąc, dzień


WOLIT

*Daniel Stanisław Krawiec*  
Daniel Stanisław Krawiec  
kierownik jednostki

Nazwa i adres jednostki sprawozdawczej Gmina Przeworsk ul. Bernardyńska 1a 37-200 PRZEWORSK	Zestawienie zmian w funduszu jednostki  sporządzone na dzień 31-12-2021 r.	Adresat: Regionalna Izba Obrachunkowa w Rzeszowie	
Numer identyfikacyjny REGON  <b>650900513</b>		Wysłać bez pisma przewodniego 549CFC366E3E9B61 	
		<b>Stan na koniec roku poprzedniego</b>	<b>Stan na koniec roku bieżącego</b>
<b>I. Fundusz jednostki na początek okresu (BO)</b>	50 085 948,25	48 908 806,79	
I.1. Zwiększenie funduszu (z tytułu)	134 465 401,40	175 593 907,72	
I.1.1. Zysk bilansowy za rok ubiegły	54 403 907,19	63 764 748,23	
I.1.2. Zrealizowane wydatki budżetowe	72 595 596,60	87 759 126,95	
I.1.3. Zrealizowane płatności ze środków europejskich	0,00	0,00	
I.1.4. Środki na inwestycje	6 641 596,61	16 427 624,31	
I.1.5. Aktualizacja wyceny środków trwałych	0,00	0,00	
I.1.6. Nieodpłatnie otrzymane środki trwałe i środki trwałe w budowie oraz wartości niematerialne i prawne	4 013,00	5 916 304,23	
I.1.7. Aktywa przejęte od zlikwidowanych lub połączonych jednostek	0,00	0,00	
I.1.8. Aktywa otrzymane w ramach centralnego zaopatrzenia	0,00	0,00	
I.1.9. Pozostałe odpisy z wyniku finansowego za rok bieżący	0,00	0,00	
I.1.10. Inne zwiększenia	820 288,00	1 726 104,00	
I.2. Zmniejszenia funduszu jednostki (z tytułu)	135 642 542,86	167 195 627,51	
I.2.1. Strata za rok ubiegły	44 757 731,24	48 748 282,18	
I.2.2. Zrealizowane dochody budżetowe	76 952 493,44	89 829 115,25	
I.2.3. Rozliczenie wyniku finansowego i środków obrotowych za rok ubiegły	0,00	0,00	
I.2.4. Dotacje i środki na inwestycje	13 426 050,46	21 943 640,79	
I.2.5. Aktualizacja środków trwałych	0,00	0,00	
I.2.6. Wartość sprzedanych i nieodpłatnie przekazanych środków trwałych i środków trwałych w budowie oraz wartości niematerialnych i prawnych	11 338,00	6 267 875,63	
I.2.7. Pasywa przejęte od zlikwidowanych lub połączonych jednostek	0,00	0,00	
I.2.8. Aktywa przekazane w ramach centralnego zaopatrzenia	0,00	0,00	
I.2.9. Inne zmniejszenia	494 929,72	406 713,66	
<b>II. Fundusz jednostki na koniec okresu (BZ)</b>	48 908 806,79	57 307 087,00	

  
Małgorzata Maria Wilk  
główny księgowy

2022-05-27  
rok, miesiąc, dzień

  
Daniel Stanisław Krawiec  
kierownik jednostki

III.	Wynik finansowy netto za rok bieżący (+,-)	15 016 466,05	20 600 268,18
III.1.	zysk netto (+)	63 764 748,23	73 761 953,78
III.2.	strata netto (-)	-48 748 282,18	-53 161 685,60
III.3.	nadwyżka środków obrotowych	0,00	0,00
IV.	Fundusz (II+,-III)	63 925 272,84	77 907 355,18

SKARBNIK GMINY

*Małgorzata Wilk*

Małgorzata Maria Wilk  
główny księgowy

2022-05-27

rok, miesiąc, dzień

W O J T  
*Daniel Krawiec*

Daniel Stanisław Krawiec  
kierownik jednostki

Wyjaśnienia do sprawozdania

SKARBNIK GMINY

*Małgorzata Wilk*

Małgorzata Maria Wilk  
główny księgowy


2022-05-27

rok, miesiąc, dzień

WÓJT

*Daniel Krawiec*

Daniel Stanisław Krawiec  
kierownik jednostki

Nazwa i adres jednostki sprawozdawczej  Gmina Przeworsk  ul. Bernardyńska 1a  37-200 PRZEWORSK	<p style="text-align: center;"><b>Wyciąg z danych zawartych w załączniku 'Informacja dodatkowa'</b></p> <p style="text-align: center;">sporządzony na dzień: <b>31-12-2021 r.</b></p>	Adresat:  Regionalna Izba Obrachunkowa w Rzeszowie
Numer identyfikacyjny REGON  <b>650900513</b>		<p style="text-align: center;"><b>B182170431A405C6</b></p> 

II. Dodatkowe informacje i objaśnienia obejmują w szczególności:		
	Wyszczególnienie	Kwota
1.7.	Kwota odpisu aktualizującego należności finansowe z tytułu pożyczek udzielonych ze środków budżetu JST utworzonego na podstawie art. 35b ust. 1 ustawy o rachunkowości - ujęta w poz. 1.7 Informacji dodatkowej	0,00
1.10.	kwotę zobowiązań w sytuacji gdy jednostka kwalifikuje umowy leasingu zgodnie z przepisami podatkowymi (leasing operacyjny), a według przepisów o rachunkowości byłby to leasing finansowy lub zwrotny z podziałem na kwotę zobowiązań z tytułu leasingu finansowego lub leasingu zwrotnego	0,00
1.10.1.	Łączna kwota zobowiązań z tytułu leasingu finansowego wykazana w pozycji 1.10	0,00
1.10.2.	Łączna kwota zobowiązań z tytułu leasingu zwrotnego wykazana w pozycji 1.10	0,00
1.12.	łączną kwotę zobowiązań warunkowych, w tym również udzielonych przez jednostkę gwarancji i poręczeń, także wekslowych, niewykazanych w bilansie, ze wskazaniem zobowiązań zabezpieczonych na majątku jednostki oraz charakteru i formy tych zabezpieczeń	0,00

Potwierdzenie za zgodność z danymi w Informacji dodatkowej

SKARBNIK GMINY

*Małgorzata Wilk*

Małgorzata Maria Wilk  
(główny księgowy)

2022.05.27

rok mies. dzień

W O I T

*Daniel Krawiec*

Daniel Stanisław Krawiec

(kierownik jednostki)



Wyciąg z danych zawartych w załączniku 'Informacja dodatkowa'

Symbol	Wyszczególnienie	Uwaga JST
--------	------------------	-----------

Potwierdzenie za zgodność z danymi w Informacji dodatkowej

SKARBNIK GMINY

  
Małgorzata Maria Wilk  
(główny księgowy)

2022.05.27  
rok mies. dzień

  
Daniel Stanisław Krawiec  
(kierownik jednostki)

## INFORMACJA DODATKOWA

<b>I.</b>	<b>Wprowadzenie do sprawozdania finansowego, obejmuje w szczególności:</b>
1.	
1.1	nazwę jednostki <b>GMINA PRZEWORSK</b>
1.2	siedzibę jednostki <b>PRZEWORSK</b>
1.3	adres jednostki <b>UL. BERNARDYŃSKA 1A</b>
1.4	podstawowy przedmiot działalności jednostki <b>KIEROWANIE PODSTAWOWYMI RODZAJAMI DZIAŁALNOŚCI PUBLICZNEJ</b>
2.	wskazanie okresu objętego sprawozdaniem <b>01.01.2021r. – 31.12.2021r.</b>
3.	wskazanie, że sprawozdanie finansowe zawiera dane łączne Sprawozdanie zawiera dane łączne
4.	omówienie przyjętych zasad (polityki) rachunkowości, w tym metod wyceny aktywów i pasywów (także amortyzacji)
	<p>Księgi rachunkowe prowadzone są zgodnie z ustawą o rachunkowości z dnia 29.09.1994 (Dz. U. z 2021r., poz. 217 ze zm.). Rokiem obrotowym jest rok kalendarzowy trwający 12 kolejnych pełnych miesięcy kalendarzowych. Okresem sprawozdawczym jest miesiąc.</p> <p>1. Aktywa i pasywa wyceniane są przy uwzględnieniu nadrzędnych zasad rachunkowości, w sposób przewidziany ustawą o rachunkowości, z uwzględnieniem przepisów ustawy o finansach publicznych i rozporządzenia Ministra Rozwoju i Finansów z dnia 13 września 2017 r. w sprawie rachunkowości oraz planów kont dla budżetu państwa, budżetów jednostek samorządu terytorialnego, jednostek budżetowych, samorządowych zakładów budżetowych, państwowych funduszy celowych oraz państwowych jednostek budżetowych mających siedzibę poza granicami Rzeczypospolitej Polskiej.</p> <p>2. Dla potrzeb ujmowania w księgach środków trwałych oraz wartości niematerialnych i prawnych jednostka przyjęła następujące ustalenia:</p> <ul style="list-style-type: none"> <li>- środki trwałe o wartości początkowej poniżej 500,00 zł zalicza się bezpośrednio w koszty</li> <li>- składniki majątku o wartości początkowej od 500,00 zł do 10.000,00 zł zalicza się do środków trwałych lub wartości niematerialnych i prawnych i wprowadza do ewidencji bilansowej tych aktywów. Od tego rodzaju składników majątku jednostka dokonuje jednorazowych odpisów amortyzacyjnych lub umorzeniowych w miesiącu przyjęcia do użytkowania.</li> <li>- środki trwałe oraz wartości niematerialne i prawne o wartości początkowej powyżej 10.000,00 zł jednostka wprowadza do ewidencji bilansowej tych aktywów i dokonuje od nich odpisów amortyzacyjnych lub umorzeniowych (za wyjątkiem gruntów). Odpisów umorzeniowych lub amortyzacyjnych dokonuje się według stawek określonych w ustawie z dnia 15 lutego 1992 r. o podatku dochodowym od osób prawnych. Prawo wieczystego użytkowania gruntów umarza się jednorazowo za okres całego roku i na koniec roku według stawki 10%.</li> </ul> <p>Dokonywanie odpisów amortyzacyjnych rozpoczyna się począwszy od miesiąca następującego po miesiącu oddania składnika do użytkowania.</p> <p>3. Materiały objęte są ewidencją ilościowo-wartościową i wycenia się je według cen zakupu.</p>
5.	inne informacje Nie dotyczy

**II. Dodatkowe informacje i objaśnienia obejmują w szczególności:**

1.1. szczegółowy zakres zmian wartości grup rodzajowych środków trwałych, wartości niematerialnych i prawnych, zawierający stan tych aktywów na początek roku obrotowego, zwiększenia i zmniejszenia z tytułu: aktualizacji wartości, nabycia, rozchodu, przemieszczenia wewnętrznego oraz stan końcowy, a dla majątku amortyzowanego – podobne przedstawienie stanów i tytułów zmian dotychczasowej amortyzacji lub umorzenia

Nazwa grupy rodzajowej środków trwałych	Wartość początkowa (brutto) – stan na początek roku obrotowego	Zwiększenie wartości początkowej			Ogółem zwiększenie wartości początkowej (3 + 4 + 5)	Zmniejszenie wartości początkowej			Ogółem zmniejszenie wartości początkowej (7 + 8 + 9)	Wartość początkowa – stan na koniec roku obrotowego (2 + 6 – 10)
		przychody	przemieszczenia	Inne		zbycie	likwidacja	Inne		
1	2	3	4	5	6	7	8	9	10	11
Grunty	4 142 581,33	78 089,10	0	1 591 725,00	1 669 814,10	286 337,00	0	404 409,00	690 746,00	5 121 649,43
Budynki, lokale i obiekty inżynierii lądowej i wodnej	97 436 888,19	7 790 396,99	2 726 389,05	33 000,00	10 549 786,04	0	21 037,20	501 148,30	522 185,50	107 464 488,73
Urządzenia techniczne i maszyny	1 360 512,42	10 000,00	0	0	10 000,00	0	3 249,31	53 700,00	56 949,31	1 313 563,11
Środki transportu	1 504 207,01	266 492,50	142 570,00	53 700,00	462 762,50	0	0	389 450,00	389 450,00	1 577 519,51
Inne środki trwałe	280 468,78	0	0	0	0	0	1 399,00	0	1 399,00	279 069,78
<b>Razem</b>	<b>104 724 657,73</b>	<b>8 144 978,59</b>	<b>2 868 959,05</b>	<b>1 678 425,00</b>	<b>12 692 362,64</b>	<b>286 337,00</b>	<b>25 685,51</b>	<b>1 348 707,30</b>	<b>1 660 729,81</b>	<b>115 756 290,56</b>

Umorzenie – stan na początek roku obrotowego	Zwiększenia w ciągu roku			Ogółem zwiększenie umorzenia (13 + 14 + 15)	Zmniejszenie umorzenia	Umorzenie – stan na koniec roku obrotowego (12 + 16 – 17)	Wartość netto środków trwałych	
	aktualizacja	amortyzacja za rok obrotowy	Inne				stan na początek roku obrotowego (2 - 12)	stan na koniec roku obrotowego (11 - 18)
12	13	14	15	16	17	18	19	20
18 237,64	0	5 578,08	0	5 578,08	0	23 815,72	4 124 343,69	5 097 833,71
43 473 953,02	0	2 677 145,24	53 179,70	2 730 324,94	35 026,12	46 169 251,84	53 962 935,17	61 295 236,89
1 165 142,99	0	54 012,60	0	54 012,60	56 949,31	1 162 206,28	195 369,43	151 356,83
1 168 132,91	53 700,00	112 836,79	317 050,00	483 586,79	389 450,00	1 262 269,70	336 074,10	315 249,81
238 350,00	0	18 754,07	0	18 754,07	1 399,00	255 705,07	42 118,78	23 364,71
46 063 816,56	53 700,00	2 868 326,78	370 229,70	3 292 256,48	482 824,43	48 873 248,61	58 660 841,17	66 883 041,95

Nazwa wartości niematerialnych i prawnych i pozostałych środków trwałych	Wartość początkowa (brutto) – stan na początek roku obrotowego	Zwiększenie wartości początkowej			Ogółem zwiększenie wartości początkowej (3 + 4 + 5)	Zmniejszenie wartości początkowej			Ogółem zmniejszenie wartości początkowej (7 + 8 + 9)	Wartość początkowa – stan na koniec roku obrotowego (2 + 6 – 10)
		aktualizacja	przychody	przemieszczenie		zbycie	likwidacja	Inne		
1	2	3	4	5	6	7	8	9	10	11
Licencje, programy komputerowe	520 584,07	0	110 905,85	0	110 905,85	0	0	13 590,33	13 590,33	617 899,59
Pozostałe środki trwałe	7 949 098,39	0	1 409 392,64	0	1 409 392,64	0	240 657,04	249 760,02	490 417,06	8 868 073,97
<b>Razem</b>	<b>8 469 682,46</b>	<b>0</b>	<b>1 520 298,49</b>	<b>0</b>	<b>1 520 298,49</b>	<b>0</b>	<b>240 657,04</b>	<b>263 350,35</b>	<b>504 007,39</b>	<b>9 485 973,56</b>

1.6.	liczbę oraz wartość posiadanych papierów wartościowych, w tym akcji i udziałów oraz dłużnych papierów wartościowych																																	
	<b>616</b> niepodzielnych udziałów o wartości nominalnej po 1.000,00 zł każdy, stanowiących kwotę <b>616.000,00 zł</b> w kapitale zakładowym jednoosobowej spółki z o.o. o nazwie Zakład Gospodarki Komunalnej przy Gminie Przeworsk																																	
1.7.	dane o odpisach aktualizujących wartość należności, ze wskazaniem stanu na początek roku obrotowego, zwiększeniach, wykorzystaniu, rozwiązaniu i stanie na koniec roku obrotowego, z uwzględnieniem należności finansowych jednostek samorządu terytorialnego (stan pożyczek zagrożonych)																																	
	<table border="1"> <thead> <tr> <th rowspan="2">Grupa należności</th> <th rowspan="2">Stan na początek roku obrotowego</th> <th colspan="3">Zmiany stanu odpisów w ciągu roku obrotowego</th> <th rowspan="2">Stan na koniec roku obrotowego (2 + 3 - 4 - 5)</th> </tr> <tr> <th>zwiększenia</th> <th>wykorzystanie</th> <th>uznanie za zbędne</th> </tr> <tr> <th>1</th> <th>2</th> <th>3</th> <th>4</th> <th>5</th> <th>6</th> </tr> </thead> <tbody> <tr> <td>Z tytułu dostaw i usług</td> <td>14 731,06</td> <td></td> <td></td> <td></td> <td>14 731,06</td> </tr> <tr> <td>Pozostałe należności</td> <td>4 165 690,94</td> <td>25 039,88</td> <td></td> <td>299 653,88</td> <td>3 891 076,94</td> </tr> <tr> <td><b>Razem</b></td> <td><b>4 180 422,00</b></td> <td><b>25 039,88</b></td> <td></td> <td><b>299 653,88</b></td> <td><b>3 905 808,00</b></td> </tr> </tbody> </table>	Grupa należności	Stan na początek roku obrotowego	Zmiany stanu odpisów w ciągu roku obrotowego			Stan na koniec roku obrotowego (2 + 3 - 4 - 5)	zwiększenia	wykorzystanie	uznanie za zbędne	1	2	3	4	5	6	Z tytułu dostaw i usług	14 731,06				14 731,06	Pozostałe należności	4 165 690,94	25 039,88		299 653,88	3 891 076,94	<b>Razem</b>	<b>4 180 422,00</b>	<b>25 039,88</b>		<b>299 653,88</b>	<b>3 905 808,00</b>
Grupa należności	Stan na początek roku obrotowego			Zmiany stanu odpisów w ciągu roku obrotowego				Stan na koniec roku obrotowego (2 + 3 - 4 - 5)																										
		zwiększenia	wykorzystanie	uznanie za zbędne																														
1	2	3	4	5	6																													
Z tytułu dostaw i usług	14 731,06				14 731,06																													
Pozostałe należności	4 165 690,94	25 039,88		299 653,88	3 891 076,94																													
<b>Razem</b>	<b>4 180 422,00</b>	<b>25 039,88</b>		<b>299 653,88</b>	<b>3 905 808,00</b>																													
1.8.	dane o stanie rezerw według celu ich utworzenia na początek roku obrotowego, zwiększeniach, wykorzystaniu, rozwiązaniu i stanie końcowym																																	
	Brak danych																																	
1.9.	podział zobowiązań długoterminowych o pozostałym od dnia bilansowego, przewidywanym umową lub wynikającym z innego tytułu prawnego, okresie spłaty:																																	
a)	powyżej 1 roku do 3 lat																																	
	Brak																																	
b)	powyżej 3 do 5 lat																																	
	Brak																																	
c)	powyżej 5 lat																																	
	Brak																																	
1.10.	kwotę zobowiązań w sytuacji gdy jednostka kwalifikuje umowy leasingu zgodnie z przepisami podatkowymi (leasing operacyjny), a według przepisów o rachunkowości byłby to leasing finansowy lub zwrotny z podziałem na kwotę zobowiązań z tytułu leasingu finansowego lub leasingu zwrotnego																																	
	Brak danych																																	
1.11.	łącną kwotę zobowiązań zabezpieczonych na majątku jednostki ze wskazaniem charakteru i formy tych zabezpieczeń																																	
	Nie dotyczy																																	
1.12.	łącną kwotę zobowiązań warunkowych, w tym również udzielonych przez jednostkę gwarancji i poręczeń, także wekslowych, niewykazanych w bilansie, ze wskazaniem zobowiązań zabezpieczonych na majątku jednostki oraz charakteru i formy tych zabezpieczeń																																	
	Nie dotyczy																																	
1.13.	wykaz istotnych pozycji czynnych i biernych rozliczeń międzyokresowych, w tym kwotę czynnych rozliczeń międzyokresowych kosztów stanowiących różnicę między wartością otrzymanych finansowych składników aktywów a zobowiązaniem zapłaty za nie																																	
	Nie dotyczy																																	
1.14.	łącną kwotę otrzymanych przez jednostkę gwarancji i poręczeń niewykazanych w bilansie																																	
	Nie dotyczy																																	

Umorzenie - stan na początek roku obrotowego	Zwiększenia w ciągu roku obrotowego			Ogółem zwiększenie umorzenia (13 + 14 + 15)	Zmniejszenie umorzenia	Umorzenie - stan na koniec roku obrotowego (12 + 16 - 17)	Wartość netto wartości niematerialnych i prawnych oraz pozostałych środków trwałych	
	aktualizacja	amortyzacja za rok obrotowy	inne				stan na początek roku obrotowego (2 - 12)	stan na koniec roku obrotowego (11 - 18)
12	13	14	15	16	17	18	19	20
520 584,07	0	110 905,85	0	110 905,85	13 590,33	617 899,59	0	0
7 949 098,39	0	1 409 392,64	0	1 409 392,64	490 417,06	8 868 073,97	0	0
8 469 682,46	0	1 520 298,49	0	1 520 298,49	504 007,39	9 485 973,56	0	0

1.2. aktualną wartość rynkową środków trwałych, w tym dóbr kultury – o ile jednostka dysponuje takimi informacjami

Brak danych

1.3. kwotę dokonanych w trakcie roku obrotowego odpisów aktualizujących wartość aktywów trwałych odrębnie dla długoterminowych aktywów niefinansowych oraz długoterminowych aktywów finansowych

Nie dotyczy

1.4. wartość gruntów użytkowanych wieczysto

Grunt (nr działki)	Wyszczególnienie	Stan na początek roku obrotowego	Zmiany stanu w trakcie roku obrotowego		Stan na koniec roku obrotowego (3 + 4 - 5)
			zwiększenia	zmniejszenia	
1	2	3	4	5	6
109/1	Powierzchnia (m <sup>2</sup> )	8 340			8 340
	Wartość (zł)	215 923,00			215 923,00
111/1	Powierzchnia (m <sup>2</sup> )	1 276			1 276
	Wartość (zł)	33 036,00			33 036,00
RAZEM	Powierzchnia (m <sup>2</sup> )	9 616			9 616
	Wartość (zł)	248 959,00			248 959,00

1.5. wartość nieamortyzowanych lub nieumarzanych przez jednostkę środków trwałych, używanych na podstawie umów najmu, dzierżawy i innych umów, w tym z tytułu umów leasingu

Grupa według KŚT	Stan na początek roku obrotowego	Zmiany stanu w trakcie roku obrotowego		Stan na koniec roku obrotowego (2 + 3 - 4)
		zwiększenia	zmniejszenia	
1	2	3	4	5
Urządzenia techniczne i maszyny	14 392,91			14 392,91
RAZEM	14 392,91			14 392,91

1.15.	kwotę wypłaconych środków pieniężnych na świadczenia pracownicze																				
	949 903,95 zł																				
1.16.	inne informacje																				
	Nie dotyczy																				
2.																					
2.1.	wysokość odpisów aktualizujących wartość zapasów																				
	Nie dotyczy																				
2.2.	koszt wytworzenia środków trwałych w budowie, w tym odsetki oraz różnice kursowe, które powiększyły koszt wytworzenia środków trwałych w budowie w roku obrotowym																				
	<table border="1"> <thead> <tr> <th>Nazwa grupy rodzajowej środków trwałych</th> <th>Wartość początkowa środków trwałych w budowie – stan na początek roku obrotowego</th> <th>Zwiększenie wartości nakładów na środki trwałe w budowie w roku obrotowym</th> <th>Zmniejszenie wartości nakładów na środki trwałe w budowie - stan na koniec roku obrotowego</th> <th>Wartość nakładów na środki trwałe w budowie Stan na koniec roku obrotowego</th> </tr> <tr> <th>1</th> <th>2</th> <th>3</th> <th>4</th> <th>5</th> </tr> </thead> <tbody> <tr> <td>Budynki, lokale i obiekty inżynierii lądowej i wodnej</td> <td>5 387 611,41</td> <td>14 915 799,97</td> <td>8 121 336,19</td> <td>12 182 075,19</td> </tr> <tr> <td><b>Razem</b></td> <td><b>5 387 611,41</b></td> <td><b>14 915 799,97</b></td> <td><b>8 121 336,19</b></td> <td><b>12 182 075,19</b></td> </tr> </tbody> </table>	Nazwa grupy rodzajowej środków trwałych	Wartość początkowa środków trwałych w budowie – stan na początek roku obrotowego	Zwiększenie wartości nakładów na środki trwałe w budowie w roku obrotowym	Zmniejszenie wartości nakładów na środki trwałe w budowie - stan na koniec roku obrotowego	Wartość nakładów na środki trwałe w budowie Stan na koniec roku obrotowego	1	2	3	4	5	Budynki, lokale i obiekty inżynierii lądowej i wodnej	5 387 611,41	14 915 799,97	8 121 336,19	12 182 075,19	<b>Razem</b>	<b>5 387 611,41</b>	<b>14 915 799,97</b>	<b>8 121 336,19</b>	<b>12 182 075,19</b>
Nazwa grupy rodzajowej środków trwałych	Wartość początkowa środków trwałych w budowie – stan na początek roku obrotowego	Zwiększenie wartości nakładów na środki trwałe w budowie w roku obrotowym	Zmniejszenie wartości nakładów na środki trwałe w budowie - stan na koniec roku obrotowego	Wartość nakładów na środki trwałe w budowie Stan na koniec roku obrotowego																	
1	2	3	4	5																	
Budynki, lokale i obiekty inżynierii lądowej i wodnej	5 387 611,41	14 915 799,97	8 121 336,19	12 182 075,19																	
<b>Razem</b>	<b>5 387 611,41</b>	<b>14 915 799,97</b>	<b>8 121 336,19</b>	<b>12 182 075,19</b>																	
2.3.	kwotę i charakter poszczególnych pozycji przychodów lub kosztów o nadzwyczajnej wartości lub które wystąpiły incydentalnie																				
	Nie dotyczy																				
2.4.	informację o kwocie należności z tytułu podatków realizowanych przez organy podatkowe podległe ministrowi właściwemu do spraw finansów publicznych wykazywanych w sprawozdaniu z wykonania planu dochodów budżetowych																				
	Nie dotyczy																				
2.5.	inne informacje																				
	Nie dotyczy																				
3.	Inne informacje niż wymienione powyżej, jeżeli mogłyby w istotny sposób wpłynąć na ocenę sytuacji majątkowej i finansowej oraz wynik finansowy jednostki																				
	Nie dotyczy																				

Małgorzata  
Maria Wilk

Elektronicznie podpisany  
przez Małgorzata Maria  
Wilk  
Data: 2022.05.27 10:03:27  
+02'00'

27-05-2022

(główny księgowy)

(rok, miesiąc, dzień)

Daniel Krawiec; Wójt  
Gminy Przeworsk

Elektronicznie podpisany przez  
Daniel Krawiec; Wójt Gminy  
Przeworsk  
Data: 2022.05.27 10:02:18 +02'00'

(kierownik jednostki)