

Nazwa i adres jednostki sprawozdawczej Gmina Przeworsk ul. Bernardyńska 1a 37-200 PRZEWORSK	BILANS jednostki budżetowej lub samorządowego zakładu budżetowego	Adresat: Regionalna Izba Obrachunkowa w Rzeszowie
		Wysłać bez pisma przewodniego 4C091DDE3881E2AD 
Numer identyfikacyjny REGON 650900513	sporządzony na dzień 31-12-2022 r.	

AKTYWA	Stan na początek roku	Stan na koniec roku	PASYWA	Stan na początek roku	Stan na koniec roku
A Aktywa trwałe	79 685 652,64	103 624 875,22	A Fundusz	77 907 355,18	97 236 803,45
A.I Wartości niematerialne i prawne	0,00	0,00	A.I Fundusz jednostki	57 307 087,00	74 646 837,86
A.II Rzeczowe aktywa trwałe	79 065 117,14	103 008 875,22	A.II Wynik finansowy netto (+,-)	20 600 268,18	22 589 965,59
A.II.1 Środki trwałe	66 883 041,95	84 696 091,33	A.II.1 Zysk netto (+)	73 761 953,78	77 993 876,26
A.II.1.1 Grunty	5 097 833,71	5 918 177,37	A.II.2 Strata netto (-)	-53 161 685,60	-55 403 910,67
A.II.1.1.1 Grunty stanowiące własność jednostki samorządu terytorialnego, przekazane w użytkowanie wieczyste innym podmiotom	41 937,00	41 937,00	A.III Odpisy z wyniku finansowego (nadwyżka środków obrotowych) (-)	0,00	0,00
A.II.1.2 Budynki, lokale i obiekty inżynierii lądowej i wodnej	61 295 176,89	69 247 934,55	A.IV Fundusz mienia zlikwidowanych jednostek	0,00	0,00
A.II.1.3 Urządzenia techniczne i maszyny	151 356,83	9 116 436,53	B Fundusze placówek	0,00	0,00
A.II.1.4 Środki transportu	315 309,81	389 273,66	C Państwowe fundusze celowe	0,00	0,00
A.II.1.5 Inne środki trwałe	23 364,71	24 269,22	D Zobowiązania i rezerwy na zobowiązania	5 728 456,63	11 647 370,02
A.II.2 Środki trwałe w budowie (inwestycje)	12 182 075,19	18 312 783,89	D.I Zobowiązania długoterminowe	0,00	0,00
A.II.3 Zaliczka na środki trwałe w budowie (inwestycje)	0,00	0,00	D.II Zobowiązania krótkoterminowe	5 723 921,13	11 647 370,02
A.III Należności długoterminowe	4 535,50	0,00	D.II.1 Zobowiązania z tytułu dostaw i usług	739 563,50	6 166 189,51
A.IV Długoterminowe aktywa finansowe	616 000,00	616 000,00	D.II.2 Zobowiązania wobec budżetów	127 271,00	47 642,04
A.IV.1 Akcje i udziały	616 000,00	616 000,00	D.II.3 Zobowiązania z tytułu ubezpieczeń i innych świadczeń	858 736,72	995 266,67
A.IV.2 Inne papiery wartościowe	0,00	0,00	D.II.4 Zobowiązania z tytułu wynagrodzeń	1 693 916,30	1 612 363,53

Małgorzata Maria Wilk
(główny księgowy)

2023-04-27

(rok, miesiąc, dzień)

Daniel Stanisław Krawiec
(kierownik jednostki)

BeSTia

4C091DDE3881E2AD

Strona 1 z 4

A.IV.3 Inne długoterminowe aktywa finansowe	0,00	0,00	D.II.5 Pozostałe zobowiązania	73 127,62	529 448,59
A.V Wartość mienia zlikwidowanych jednostek	0,00	0,00	D.II.6 Sumy obce (depozytowe, zabezpieczenie wykonania umów)	77 059,87	133 195,85
B Aktywa obrotowe	3 950 159,17	5 259 298,25	D.II.7 Rozliczenia z tytułu środków na wydatki budżetowe i z tytułu dochodów budżetowych	0,00	0,00
B.I Zapasy	5 795,48	328 263,97	D.II.8 Fundusze specjalne	2 154 246,12	2 163 263,83
B.I.1 Materiały	5 795,48	1 093,82	D.II.8.1 Zakładowy Fundusz Świadczeń Socjalnych	2 154 246,12	2 163 263,83
B.I.2 Półprodukty i produkty w toku	0,00	0,00	D.II.8.2 Inne fundusze	0,00	0,00
B.I.3 Produkty gotowe	0,00	0,00	D.III Rezerwy na zobowiązania	0,00	0,00
B.I.4 Towary	0,00	327 170,15	D.IV Rozliczenia międzyokresowe	4 535,50	0,00
B.II Należności krótkoterminowe	3 066 166,63	3 998 399,60			
B.II.1 Należności z tytułu dostaw i usług	123,00	761,00			
B.II.2 Należności od budżetów	122,56	317 706,77			
B.II.3 Należności z tytułu ubezpieczeń i innych świadczeń	0,00	1 000,00			
B.II.4 Pozostałe należności	3 065 921,07	3 678 931,83			
B.II.5 Rozliczenia z tytułu środków na wydatki budżetowe i z tytułu dochodów budżetowych	0,00	0,00			
B.III Krótkoterminowe aktywa finansowe	878 197,06	932 634,68			
B.III.1 Środki pieniężne w kasie	0,00	0,00			
B.III.2 Środki pieniężne na rachunkach bankowych	878 197,06	932 634,68			
B.III.3 Środki pieniężne państwowego funduszu celowego	0,00	0,00			
B.III.4 Inne środki pieniężne	0,00	0,00			
B.III.5 Akcje lub udziały	0,00	0,00			
B.III.6 Inne papiery wartościowe	0,00	0,00			
B.III.7 Inne krótkoterminowe aktywa finansowe	0,00	0,00			

Małgorzata Maria Wilk
(główny księgowy)

2023-04-27

(rok, miesiąc, dzień)

Daniel Stanisław Krawiec
(kierownik jednostki)

BeSTia

4C091DDE3881E2AD

Strona 2 z 4

B.IV Rozliczenia międzyokresowe	0,00	0,00			
Suma aktywów	83 635 811,81	108 884 173,47	Suma pasywów	83 635 811,81	108 884 173,47

Małgorzata Maria Wilk
(główny księgowy)

BeSTia

2023-04-27

(rok, miesiąc, dzień)

4C091DDE3881E2AD

Daniel Stanisław Krawiec
(kierownik jednostki)

Małgorzata Maria Wilk
(główny księgowy)


BeSTia

2023-04-27

(rok, miesiąc, dzień)

4C091DDE3881E2AD

Daniel Stanisław Krawiec
(kierownik jednostki)

Nazwa i adres jednostki sprawozdawczej Gmina Przeworsk ul. Bernardyńska 1a 37-200 PRZEWORSK	BILANS z wykonania budżetu jednostki samorządu terytorialnego Gmina PRZEWORSK sporządzony na dzień 31-12-2022 r.	Adresat: Regionalna Izba Obrachunkowa w Rzeszowie
		Wysłać bez pisma przewodniego D7A7FC6BDC260461 
Numer identyfikacyjny REGON 650900513		

AKTYWA	Stan na początek roku	Stan na koniec roku	PASYWA	Stan na początek roku	Stan na koniec roku
I Środki pieniężne	7 743 782,97	5 331 023,97	I Zobowiązania	100 876,89	281 731,07
I.1 Środki pieniężne	7 743 782,97	5 331 023,97	I.1 Zobowiązania finansowe	0,00	0,00
I.1.1 Środki pieniężne budżetu	7 743 782,97	5 331 023,97	I.1.1 Krótkoterminowe (do 12 miesięcy)	0,00	0,00
I.1.2 Pozostałe środki pieniężne	0,00	0,00	I.1.2 Długoterminowe (powyżej 12 miesięcy)	0,00	0,00
II Należności i rozliczenia	434 503,07	4 805,00	I.2 Zobowiązania wobec budżetów	100 876,89	281 731,07
II.1 Należności finansowe	0,00	0,00	I.3 Pozostałe zobowiązania	0,00	0,00
II.1.1 Krótkoterminowe (do 12 miesięcy)	0,00	0,00	II Aktywa netto budżetu	6 989 125,15	3 606 563,96
II.1.2 Długoterminowe (powyżej 12 miesięcy)	0,00	0,00	II.1 Wynik wykonania budżetu (+,-)	1 974 233,75	-3 382 561,19
II.2 Należności od budżetów	430 072,00	4 805,00	II.1.1 Nadwyżka budżetu (+)	1 974 233,75	0,00
II.3 Pozostałe należności i rozliczenia	4 431,07	0,00	II.1.2 Deficyt budżetu (-)	0,00	-3 382 561,19
III Rozliczenia międzyokresowe	0,00	0,00	II.1.3 Niewykonane wydatki (-)	0,00	0,00
			II.2 Wynik na operacjach niekasowych (+,-)	0,00	0,00
			II.3 Rezerwa na niewygasające wydatki	0,00	0,00
			II.4 Środki z prywatyzacji	0,00	0,00
			II.5 Skumulowany wynik budżetu (+,-)	5 014 891,40	6 989 125,15
			III Rozliczenia międzyokresowe	1 088 284,00	1 447 533,94
Suma aktywów	8 178 286,04	5 335 828,97	Suma pasywów	8 178 286,04	5 335 828,97

Małgorzata Maria Wilk
skarbnik

2023-03-22

rok, miesiąc, dzień

Daniel Stanisław Krawiec
zarząd

BeSTia

D7A7FC6BDC260461

Strona 1 z 2

Małgorzata Maria Wilk
skarbnik


2023-03-22

rok, miesiąc, dzień

Daniel Stanisław Krawiec
zarząd

BeSTia

D7A7FC6BDC260461

Nazwa i adres jednostki sprawozdawczej Gmina Przeworsk ul. Bernardyńska 1a 37-200 PRZEWORSK	Rachunek zysków i strat jednostki (wariant porównawczy) sporządzony na dzień 31-12-2022 r.	Adresat: Regionalna Izba Obrachunkowa w Rzeszowie	
Numer identyfikacyjny REGON 650900513		Wysłać bez pisma przewodniego 97182014F9DCCA26 	
		Stan na koniec roku poprzedniego	Stan na koniec roku bieżącego
A. Przychody netto z podstawowej działalności operacyjnej	89 518 510,34	95 678 655,37	
A.I. Przychody netto ze sprzedaży produktów	0,00	0,00	
A.II. Zmiana stanu produktów (zwiększenie - wartość dodatnia, zmniejszenie - wartość ujemna)	0,00	0,00	
A.III. Koszt wytworzenia produktów na własne potrzeby jednostki	0,00	0,00	
A.IV. Przychody netto ze sprzedaży towarów i materiałów	0,00	1 058 047,65	
A.V. Dotacje na finansowanie działalności podstawowej	0,00	0,00	
A.VI. Przychody z tytułu dochodów budżetowych	89 518 510,34	94 620 607,72	
B. Koszty działalności operacyjnej	69 166 784,83	73 756 169,26	
B.I. Amortyzacja	2 868 326,78	3 639 695,44	
B.II. Zużycie materiałów i energii	3 316 844,91	2 928 794,99	
B.III. Usługi obce	9 948 587,67	9 044 030,16	
B.IV. Podatki i opłaty	157 211,08	603 427,53	
B.V. Wynagrodzenia	21 042 483,55	22 404 968,65	
B.VI. Ubezpieczenia społeczne i inne świadczenia dla pracowników	5 654 947,05	6 066 654,14	
B.VII. Pozostałe koszty rodzajowe	973 943,71	1 060 981,66	
B.VIII. Wartość sprzedanych towarów i materiałów	0,00	1 029 874,96	
B.IX. Inne świadczenia finansowane z budżetu	25 109 980,65	26 887 646,15	
B.X. Pozostałe obciążenia	94 459,43	90 095,58	
C. Zysk (strata) z działalności podstawowej (A - B)	20 351 725,51	21 922 486,11	
D. Pozostałe przychody operacyjne	560 550,52	331 070,44	
D.I. Zysk ze zbycia niefinansowych aktywów trwałych	341 442,00	79 890,73	
D.II. Dotacje	0,00	0,00	
D.III. Inne przychody operacyjne	219 108,52	251 179,71	
E. Pozostałe koszty operacyjne	405 012,41	171 046,26	

Małgorzata Maria Wilk
główny księgowy

2023-04-25
rok, miesiąc, dzień

Daniel Stanisław Krawiec
kierownik jednostki

BeSTia

97182014F9DCCA26

Strona 1 z 3

Kopia z dokumentu podpisanego elektronicznie wygenerowana dnia 2023.04.27

E.I.	Koszty inwestycji finansowanych ze środków własnych samorządowych zakładów budżetowych i dochodów jednostek budżetowych gromadzonych na wydzielonym rachunku	0,00	0,00
E.II.	Pozostałe koszty operacyjne	405 012,41	171 046,26
F.	Zysk (strata) z działalności operacyjnej (C + D - E)	20 507 263,62	22 082 510,29
G.	Przychody finansowe	93 004,56	507 455,30
G.I.	Dywidendy i udziały w zyskach	0,00	0,00
G.II.	Odsetki	34 443,00	410 233,30
G.III.	Inne	58 561,56	97 222,00
H.	Koszty finansowe	0,00	0,00
H.I.	Odsetki	0,00	0,00
H.II.	Inne	0,00	0,00
I.	Zysk (strata) brutto (F+G-H)	20 600 268,18	22 589 965,59
J.	Podatek dochodowy	0,00	0,00
K.	Pozostałe obowiązkowe zmniejszenia zysku (zwiększenia straty)	0,00	0,00
L.	Zysk (strata) netto (I-J-K)	20 600 268,18	22 589 965,59

Małgorzata Maria Wilk
główny księgowy

2023-04-25
rok, miesiąc, dzień

Daniel Stanisław Krawiec
kierownik jednostki

Małgorzata Maria Wilk
główny księgowy

2023-04-25
rok, miesiąc, dzień

Daniel Stanisław Krawiec
kierownik jednostki

Nazwa i adres jednostki sprawozdawczej Gmina Przeworsk ul. Bernardyńska 1a 37-200 PRZEWORSK	Zestawienie zmian w funduszu jednostki sporządzone na dzień 31-12-2022 r.	Adresat: Regionalna Izba Obrachunkowa w Rzeszowie	
Numer identyfikacyjny REGON 650900513		Wysłać bez pisma przewodniego 1C5FCA446B8A0A25 	
		Stan na koniec roku poprzedniego	Stan na koniec roku bieżącego
I. Fundusz jednostki na początek okresu (BO)	48 908 806,79	57 307 087,00	
I.1. Zwiększenie funduszu (z tytułu)	175 593 907,72	197 984 461,26	
I.1.1. Zysk bilansowy za rok ubiegły	63 764 748,23	73 761 953,78	
I.1.2. Zrealizowane wydatki budżetowe	87 759 126,95	99 093 779,49	
I.1.3. Zrealizowane płatności ze środków europejskich	0,00	0,00	
I.1.4. Środki na inwestycje	16 427 624,31	21 154 081,14	
I.1.5. Aktualizacja wyceny środków trwałych	0,00	0,00	
I.1.6. Nieodpłatnie otrzymane środki trwałe i środki trwałe w budowie oraz wartości niematerialne i prawne	5 916 304,23	1 615 106,02	
I.1.7. Aktywa przejęte od zlikwidowanych lub połączonych jednostek	0,00	0,00	
I.1.8. Aktywa otrzymane w ramach centralnego zaopatrzenia	0,00	0,00	
I.1.9. Pozostałe odpisy z wyniku finansowego za rok bieżący	0,00	0,00	
I.1.10. Inne zwiększenia	1 726 104,00	2 359 540,83	
I.2. Zmniejszenia funduszu jednostki (z tytułu)	167 195 627,51	180 473 175,76	
I.2.1. Strata za rok ubiegły	48 748 282,18	52 990 100,96	
I.2.2. Zrealizowane dochody budżetowe	89 829 115,25	95 872 020,70	
I.2.3. Rozliczenie wyniku finansowego i środków obrotowych za rok ubiegły	0,00	0,00	
I.2.4. Dotacje i środki na inwestycje	21 943 640,79	29 566 354,63	
I.2.5. Aktualizacja środków trwałych	0,00	0,00	
I.2.6. Wartość sprzedanych i nieodpłatnie przekazanych środków trwałych i środków trwałych w budowie oraz wartości niematerialnych i prawnych	6 267 875,63	1 488 386,51	
I.2.7. Pasywa przejęte od zlikwidowanych lub połączonych jednostek	0,00	0,00	
I.2.8. Aktywa przekazane w ramach centralnego zaopatrzenia	0,00	0,00	
I.2.9. Inne zmniejszenia	406 713,66	556 312,96	
II. Fundusz jednostki na koniec okresu (BZ)	57 307 087,00	74 646 837,86	

Małgorzata Maria Wilk
główny księgowy

2023-04-27
rok, miesiąc, dzień

Daniel Stanisław Krawiec
kierownik jednostki

III.	Wynik finansowy netto za rok bieżący (+,-)	20 600 268,18	22 589 965,59
III.1.	zysk netto (+)	73 761 953,78	77 993 876,26
III.2.	strata netto (-)	-53 161 685,60	-55 403 910,67
III.3.	nadwyżka środków obrotowych	0,00	0,00
IV.	Fundusz (II+,-III)	77 907 355,18	97 236 803,45

Małgorzata Maria Wilk
główny księgowy

2023-04-27
rok, miesiąc, dzień


Daniel Stanisław Krawiec
kierownik jednostki

Wyjaśnienia do sprawozdania

Małgorzata Maria Wilk
główny księgowy

2023-04-27
rok, miesiąc, dzień

Daniel Stanisław Krawiec
kierownik jednostki

Nazwa i adres jednostki sprawozdawczej Gmina Przeworsk ul. Bernardyńska 1a 37-200 PRZEWORSK	Wyciąg z danych zawartych w załączniku 'Informacja dodatkowa' sporządzony na dzień: 31-12-2022 r.	Adresat: Regionalna Izba Obrachunkowa w Rzeszowie
Numer identyfikacyjny REGON 650900513		DE3B41CCE0570854 

II.	Dodatkowe informacje i objaśnienia obejmują w szczególności:	
	Wyszczególnienie	Kwota
1.7.	Kwota odpisu aktualizującego należności finansowe z tytułu pożyczek udzielonych ze środków budżetu JST utworzonego na podstawie art. 35b ust. 1 ustawy o rachunkowości - ujęta w poz. 1.7 Informacji dodatkowej	0,00
1.10.	kwotę zobowiązań w sytuacji gdy jednostka kwalifikuje umowy leasingu zgodnie z przepisami podatkowymi (leasing operacyjny), a według przepisów o rachunkowości byłby to leasing finansowy lub zwrotny z podziałem na kwotę zobowiązań z tytułu leasingu finansowego lub leasingu zwrotnego	0,00
1.10.1.	Łączna kwota zobowiązań z tytułu leasingu finansowego wykazana w pozycji 1.10	0,00
1.10.2.	Łączna kwota zobowiązań z tytułu leasingu zwrotnego wykazana w pozycji 1.10	0,00
1.12.	łączną kwotę zobowiązań warunkowych, w tym również udzielonych przez jednostkę gwarancji i poręczeń, także wekslowych, niewykazanych w bilansie, ze wskazaniem zobowiązań zabezpieczonych na majątku jednostki oraz charakteru i formy tych zabezpieczeń	0,00

Potwierdzenie za zgodność z danymi w Informacji dodatkowej

Małgorzata Maria Wilk
(główny księgowy)

2023.04.27
rok mies. dzień

Daniel Stanisław Krawiec
(kierownik jednostki)

Wyciąg z danych zawartych w załączniku 'Informacja dodatkowa'

Symbol	Wyszczególnienie	Uwaga JST
--------	------------------	-----------

Potwierdzenie za zgodność z danymi w Informacji dodatkowej

Małgorzata Maria Wilk

(główny księgowy)

2023.04.27

rok mies. dzień

Daniel Stanisław Krawiec

(kierownik jednostki)

INFORMACJA DODATKOWA

I.	Wprowadzenie do sprawozdania finansowego, obejmuje w szczególności:
1.	
1.1	nazwę jednostki GMINA PRZEWORSK
1.2	siedzibę jednostki PRZEWORSK
1.3	adres jednostki UL. BERNARDYŃSKA 1A
1.4	podstawowy przedmiot działalności jednostki KIEROWANIE PODSTAWOWYMI RODZAJAMI DZIAŁALNOŚCI PUBLICZNEJ
2.	wskazanie okresu objętego sprawozdaniem 01.01.2022r. – 31.12.2022r.
3.	wskazanie, że sprawozdanie finansowe zawiera dane łączne Sprawozdanie zawiera dane łączne
4.	omówienie przyjętych zasad (polityki) rachunkowości, w tym metod wyceny aktywów i pasywów (także amortyzacji)
	<p>Księgi rachunkowe prowadzone są zgodnie z ustawą o rachunkowości z dnia 29.09.1994 (Dz.U. z 2023r poz.120 ze zm.). Okresem sprawozdawczym jest miesiąc.</p> <p>1. Aktywa i pasywa wyceniane są przy uwzględnieniu nadrzędnych zasad rachunkowości, w sposób przewidziany ustawą o rachunkowości, z uwzględnieniem przepisów ustawy o finansach publicznych i rozporządzenia Ministra Rozwoju i Finansów z dnia 13 września 2017 r. w sprawie rachunkowości oraz planów kont dla budżetu państwa, budżetów jednostek samorządu terytorialnego, jednostek budżetowych, samorządowych zakładów budżetowych, państwowych funduszy celowych oraz państwowych jednostek budżetowych mających siedzibę poza granicami Rzeczypospolitej Polskiej.</p> <p>2. Dla potrzeb ujmowania w księgach środków trwałych oraz wartości niematerialnych i prawnych jednostka przyjęła następujące ustalenia:</p> <ul style="list-style-type: none"> - środki trwałe o wartości początkowej poniżej 500,00 zł zalicza się bezpośrednio w koszty - składniki majątku o wartości początkowej od 500,00 zł do 10.000,00 zł zalicza się do środków trwałych lub wartości niematerialnych i prawnych i wprowadza do ewidencji bilansowej tych aktywów. Od tego rodzaju składników majątku jednostka dokonuje jednorazowych odpisów amortyzacyjnych lub umorzeniowych w miesiącu przyjęcia do użytkowania. - środki trwałe oraz wartości niematerialne i prawne o wartości początkowej powyżej 10.000,00 zł jednostka wprowadza do ewidencji bilansowej tych aktywów i dokonuje od nich odpisów amortyzacyjnych lub umorzeniowych (za wyjątkiem gruntów). Odpisów umorzeniowych lub amortyzacyjnych dokonuje się według stawek określonych w ustawie z dnia 15 lutego 1992 r. o podatku dochodowym od osób prawnych. Prawo wieczystego użytkowania gruntów umarza się jednorazowo za okres całego roku i na koniec roku według stawki 10%. <p>Dokonywanie odpisów amortyzacyjnych rozpoczyna się począwszy od miesiąca następującego po miesiącu oddania składnika do użytkowania.</p> <p>3. Materiały objęte są ewidencją ilościowo-wartościową i wycenia się je według cen zakupu.</p> <p>4. Towary wycenia się w cenach nabycia.</p>
5.	inne informacje
	Nie dotyczy

II. Dodatkowe informacje i objaśnienia obejmują w szczególności:

1.1. szczegółowy zakres zmian wartości grup rodzajowych środków trwałych, wartości niematerialnych i prawnych, zawierający stan tych aktywów na początek roku obrotowego, zwiększenia i zmniejszenia z tytułu: aktualizacji wartości, nabycia, rozchodu, przemieszczenia wewnętrznego oraz stan końcowy, a dla majątku amortyzowanego – podobne przedstawienie stanów i tytułów zmian dotychczasowej amortyzacji lub umorzenia

Nazwa grupy rodzajowej środków trwałych	Wartość początkowa (brutto) – stan na początek roku obrotowego	Zwiększenie wartości początkowej			Ogółem zwiększenie wartości początkowej (3 + 4 + 5)	Zmniejszenie wartości początkowej			Ogółem zmniejszenie wartości początkowej (7 + 8 + 9)	Wartość początkowa – stan na koniec roku obrotowego (2 + 6 – 10)
		przychody	przemieszczenie	inne		zbycie	likwidacja	inne		
1	2	3	4	5	6	7	8	9	10	11
Grunty	5 121 649,43	14 084,00	0	2 637 587,74	2 651 671,74	4 823,00		1 820 927,00	1 825 750,00	5 947 571,17
Budynki, lokale i obiekty inżynierii lądowej i wodnej	107 464 488,73	2 298 678,68	8 781 863,92		11 080 542,60					118 545 031,33
Urządzenia techniczne i maszyny	1 313 563,11	11 686,00	9 465 111,42		9 476 797,42		6 147,49		6 147,49	10 784 213,04
Środki transportu	1 577 519,51	132 249,66	225 777,00		358 026,66	11 956,00	53 700,00	65 790,00	131 446,00	1 804 100,17
Inne środki trwałe	279 069,78	15 867,00			15 867,00		8 600,00		8 600,00	286 336,78
Razem	115 756 290,56	2 472 565,34	18 472 752,34	2 637 587,74	23 582 905,42	16 779,00	68 447,49	1 886 717,00	1971 943,49	137 367 252,49

Umorzenie stan na początek roku obrotowego	Zwiększenia w ciągu roku			Ogółem zwiększenie umorzenia (13 + 14 + 15)	Zmniejszenie umorzenia	Umorzenie – stan na koniec roku obrotowego (12 + 16 – 17)	Wartość netto środków trwałych	
	aktualizacja	amortyzacja za rok obrotowy	inne				stan na początek roku obrotowego (2 - 12)	stan na koniec roku obrotowego (11 - 18)
12	13	14	15	16	17	18	19	20
23 815,72		5 578,08		5 578,08		29 393,80	5 097 833,71	5 918 177,37
46 169 251,84		2 979 435,00	150 491,19	3 129 926,19	2 081,25	49 297 096,78	61 295 236,89	69 247 934,55
1 162 206,28		511 717,72		511 717,72	6 147,49	1 667 776,51	151 356,83	9 116 436,53
1 262 269,70		128 002,15	156 000,66	284 002,81	131 446,00	1 414 826,51	315 249,81	389 273,66
255 705,07		14 962,49		14 962,49	8 600,00	262 067,56	23 364,71	24 269,22
48 873 248,61		3 639 695,44	306 491,85	3 946 187,29	148 274,74	52 671 161,16	66 883 041,95	84 696 091,33

Nazwa wartości niematerialnych i prawnych i pozostałych środków trwałych	Wartość początkowa (brutto) – stan na początek roku obrotowego	Zwiększenie wartości początkowej			Ogółem zwiększenie wartości początkowej (3 + 4 + 5)	Zmniejszenie wartości początkowej			Ogółem zmniejszenie wartości początkowej (7 + 8 + 9)	Wartość początkowa – stan na koniec roku obrotowego (2 + 6 – 10)
		aktualizacja	przychody	przemieszczenie		zbycie	likwidacja	inne		
1	2	3	4	5	6	7	8	9	10	11
Licencje, programy komputerowe	617 899,59		56 650,16		56 650,16					674 549,75
Pozostałe środki trwałe	8 868 073,97		590 336,64	109 466,00	699 802,64		149 084,06	31 720,87	180 804,93	9 387 071,68
Razem	9 485 973,56		646 986,80	109 466,00	756 452,80		149 084,06	31 720,87	180 804,93	10 061 621,43

Umorzenie - stan na początek roku obrotowego	Zwiększenia w ciągu roku obrotowego			Ogółem zwiększenie umorzenia (13 + 14 + 15)	Zmniejszenie umorzenia	Umorzenie - stan na koniec roku obrotowego (12 + 16 - 17)	Wartość netto wartości niematerialnych i prawnych oraz pozostałych środków trwałych	
	aktualizacja	amortyzacja za rok obrotowy	inne				stan na początek roku obrotowego (2 - 12)	stan na koniec roku obrotowego (11 - 18)
12	13	14	15	16	17	18	19	20
617 899,59		56 650,16		56 650,16		674 549,75	0	0
8 868 073,97		590 336,64	109 466,00	699 802,64	180 804,93	9 387 071,68	0	0
9 485 973,56		646 986,80	109 466,00	756 452,80	180 804,93	10 061 621,43	0	0

1.2. aktualną wartość rynkową środków trwałych, w tym dóbr kultury – o ile jednostka dysponuje takimi informacjami

Brak danych

1.3. kwotę dokonanych w trakcie roku obrotowego odpisów aktualizujących wartość aktywów trwałych odrębnie dla długoterminowych aktywów niefinansowych oraz długoterminowych aktywów finansowych

Nie dotyczy

1.4. wartość gruntów użytkowanych wieczyście

Grunt (nr działki)	Wyszczególnienie	Stan na początek roku obrotowego	Zmiany stanu w trakcie roku obrotowego		Stan na koniec roku obrotowego (3 + 4 - 5)
			zwiększenia	zmniejszenia	
1	2	3	4	5	6
109/1	Powierzchnia (m ²)	8340			8340
	Wartość (zł)	215 923,00			215 923,00
111/1	Powierzchnia (m ²)	1276			1276
	Wartość (zł)	33 036,00			33 036,00
RAZEM	Powierzchnia (m ²)	9616			9616
	Wartość (zł)	248 959,00			248 959,00

1.5. wartość nieamortyzowanych lub nieumarzanych przez jednostkę środków trwałych, używanych na podstawie umów najmu, dzierżawy i innych umów, w tym z tytułu umów leasingu

Grupa według KŚT	Stan na początek roku obrotowego	Zmiany stanu w trakcie roku obrotowego		Stan na koniec roku obrotowego (2 + 3 - 4)
		zwiększenia	zmniejszenia	
1	2	3	4	5
Urządzenia techniczne i maszyny	14 392,91			14 392,91
RAZEM				

1.6.	liczbę oraz wartość posiadanych papierów wartościowych, w tym akcji i udziałów oraz dłużnych papierów wartościowych																																	
	616 niepodzielnych udziałów o wartości nominalnej po 1.000,00 zł każdy, stanowiących kwotę 616.000,00 zł w kapitale zakładowym jednoosobowej spółki z o.o. o nazwie Zakład Gospodarki Komunalnej przy Gminie Przeworsk																																	
1.7.	dane o odpisach aktualizujących wartość należności, ze wskazaniem stanu na początek roku obrotowego, zwiększeniach, wykorzystaniu, rozwiązaniu i stanie na koniec roku obrotowego, z uwzględnieniem należności finansowych jednostek samorządu terytorialnego (stan pożyczek zagrożonych)																																	
	<table border="1"> <thead> <tr> <th rowspan="2">Grupa należności</th> <th rowspan="2">Stan na początek roku obrotowego</th> <th colspan="3">Zmiany stanu odpisów w ciągu roku obrotowego</th> <th rowspan="2">Stan na koniec roku obrotowego (2 + 3 - 4 - 5)</th> </tr> <tr> <th>zwiększenia</th> <th>wykorzystanie</th> <th>uznanie za zbędne</th> </tr> <tr> <th>1</th> <th>2</th> <th>3</th> <th>4</th> <th>5</th> <th>6</th> </tr> </thead> <tbody> <tr> <td>Z tytułu dostaw i usług</td> <td>14 731,06</td> <td></td> <td></td> <td></td> <td>14 731,06</td> </tr> <tr> <td>Pozostałe należności</td> <td>3 891 076,94</td> <td>23 697,28</td> <td></td> <td>124 360,42</td> <td>3 790 413,80</td> </tr> <tr> <td>Razem</td> <td>3 905 808,00</td> <td>23 697,28</td> <td></td> <td>124 360,42</td> <td>3 805 144,86</td> </tr> </tbody> </table>	Grupa należności	Stan na początek roku obrotowego	Zmiany stanu odpisów w ciągu roku obrotowego			Stan na koniec roku obrotowego (2 + 3 - 4 - 5)	zwiększenia	wykorzystanie	uznanie za zbędne	1	2	3	4	5	6	Z tytułu dostaw i usług	14 731,06				14 731,06	Pozostałe należności	3 891 076,94	23 697,28		124 360,42	3 790 413,80	Razem	3 905 808,00	23 697,28		124 360,42	3 805 144,86
Grupa należności	Stan na początek roku obrotowego			Zmiany stanu odpisów w ciągu roku obrotowego				Stan na koniec roku obrotowego (2 + 3 - 4 - 5)																										
		zwiększenia	wykorzystanie	uznanie za zbędne																														
1	2	3	4	5	6																													
Z tytułu dostaw i usług	14 731,06				14 731,06																													
Pozostałe należności	3 891 076,94	23 697,28		124 360,42	3 790 413,80																													
Razem	3 905 808,00	23 697,28		124 360,42	3 805 144,86																													
1.8.	dane o stanie rezerw według celu ich utworzenia na początek roku obrotowego, zwiększeniach, wykorzystaniu, rozwiązaniu i stanie końcowym																																	
	Brak danych																																	
1.9.	podział zobowiązań długoterminowych o pozostałym od dnia bilansowego, przewidywanym umową lub wynikającym z innego tytułu prawnego, okresie spłaty:																																	
a)	powyżej 1 roku do 3 lat																																	
b)	powyżej 3 do 5 lat																																	
c)	powyżej 5 lat																																	
	Nie dotyczy																																	
1.10.	kwotę zobowiązań w sytuacji gdy jednostka kwalifikuje umowy leasingu zgodnie z przepisami podatkowymi (leasing operacyjny), a według przepisów o rachunkowości byłby to leasing finansowy lub zwrotny z podziałem na kwotę zobowiązań z tytułu leasingu finansowego lub leasingu zwrotnego																																	
	Brak danych																																	
1.11.	łącznie kwotę zobowiązań zabezpieczonych na majątku jednostki ze wskazaniem charakteru i formy tych zabezpieczeń																																	
	Nie dotyczy																																	
1.12.	łącznie kwotę zobowiązań warunkowych, w tym również udzielonych przez jednostkę gwarancji i poręczeń, także wekslowych, niewykazanych w bilansie, ze wskazaniem zobowiązań zabezpieczonych na majątku jednostki oraz charakteru i formy tych zabezpieczeń																																	
	Nie dotyczy																																	
1.13.	wykaz istotnych pozycji czynnych i biernych rozliczeń międzyokresowych, w tym kwotę czynnych rozliczeń międzyokresowych kosztów stanowiących różnicę między wartością otrzymanych finansowych składników aktywów a zobowiązaniem zapłaty za nie																																	
	Nie dotyczy																																	
1.14.	łącznie kwotę otrzymanych przez jednostkę gwarancji i poręczeń niewykazanych w bilansie																																	
	Nie dotyczy																																	

1.15.	kwotę wypłaconych środków pieniężnych na świadczenia pracownicze																				
	1 460 072,12																				
1.16.	inne informacje																				
	Nie dotyczy																				
2.																					
2.1.	wysokość odpisów aktualizujących wartość zapasów																				
	Nie dotyczy																				
2.2.	koszt wytworzenia środków trwałych w budowie, w tym odsetki oraz różnice kursowe, które powiększyły koszt wytworzenia środków trwałych w budowie w roku obrotowym																				
	<table border="1"> <thead> <tr> <th>Nazwa grupy rodzajowej środków trwałych</th> <th>Wartość początkowa środków trwałych w budowie – stan na początek roku obrotowego</th> <th>Zwiększenie wartości nakładów na środki trwałe w budowie w roku obrotowym</th> <th>Zmniejszenie wartości nakładów na środki trwałe w budowie - stan na koniec roku obrotowego</th> <th>Wartość nakładów na środki trwałe w budowie Stan na koniec roku obrotowego</th> </tr> <tr> <th>1</th> <th>2</th> <th>3</th> <th>4</th> <th>5</th> </tr> </thead> <tbody> <tr> <td>Budynki, lokale i obiekty inżynierii lądowej i wodnej</td> <td>12 182 075,19</td> <td>25 745 116,19</td> <td>19 614 407,49</td> <td>18 312 783,89</td> </tr> <tr> <td>Razem</td> <td>12 182 075,19</td> <td>25 745 116,19</td> <td>19 614 407,49</td> <td>18 312 783,89</td> </tr> </tbody> </table>	Nazwa grupy rodzajowej środków trwałych	Wartość początkowa środków trwałych w budowie – stan na początek roku obrotowego	Zwiększenie wartości nakładów na środki trwałe w budowie w roku obrotowym	Zmniejszenie wartości nakładów na środki trwałe w budowie - stan na koniec roku obrotowego	Wartość nakładów na środki trwałe w budowie Stan na koniec roku obrotowego	1	2	3	4	5	Budynki, lokale i obiekty inżynierii lądowej i wodnej	12 182 075,19	25 745 116,19	19 614 407,49	18 312 783,89	Razem	12 182 075,19	25 745 116,19	19 614 407,49	18 312 783,89
Nazwa grupy rodzajowej środków trwałych	Wartość początkowa środków trwałych w budowie – stan na początek roku obrotowego	Zwiększenie wartości nakładów na środki trwałe w budowie w roku obrotowym	Zmniejszenie wartości nakładów na środki trwałe w budowie - stan na koniec roku obrotowego	Wartość nakładów na środki trwałe w budowie Stan na koniec roku obrotowego																	
1	2	3	4	5																	
Budynki, lokale i obiekty inżynierii lądowej i wodnej	12 182 075,19	25 745 116,19	19 614 407,49	18 312 783,89																	
Razem	12 182 075,19	25 745 116,19	19 614 407,49	18 312 783,89																	
2.3.	kwotę i charakter poszczególnych pozycji przychodów lub kosztów o nadzwyczajnej wartości lub które wystąpiły incydentalnie																				
	Nie dotyczy																				
2.4.	informację o kwocie należności z tytułu podatków realizowanych przez organy podatkowe podległe ministrowi właściwemu do spraw finansów publicznych wykazywanych w sprawozdaniu z wykonania planu dochodów budżetowych																				
	Nie dotyczy																				
2.5.	inne informacje																				
	Nie dotyczy																				
3.	Inne informacje niż wymienione powyżej, jeżeli mogłyby w istotny sposób wpłynąć na ocenę sytuacji majątkowej i finansowej oraz wynik finansowy jednostki																				
	Nie dotyczy																				

26-04-2023

.....
(główny księgowy)

.....
(rok, miesiąc, dzień)

.....
(kierownik jednostki)